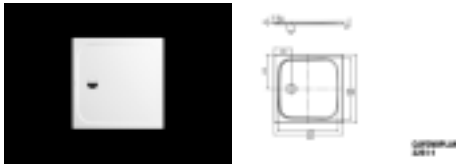


1 Franz Kaldewei GmbH & Co. KG**1.1 KALDEWEI CAYONOPLAN Duschfl., 800x800mm, Modell-Nr. 2251****Design Beschreibung:**

Klassische bodenebene Dusche mit großzügiger Standfläche durch seitlichen Ablauf und flacher umlaufender Prägung. Duschfläche optimal kombinierbar mit der Badewanne CAYONO.

Außenform: Quadrat

Außenmaß: 800x800 mm

Randhöhe: 32 mm

Tiefe: 18 mm

Produkt: Stahl-Email Duschfläche

Modell-Nr.: 2251

Modell: CAYONOPLAN

Hersteller: KALDEWEI

Garantie: 30 Jahre (gem. Garantiepäss)

MADE IN GERMANY

Material: KALDEWEI Stahl-Email

Ablaufloch: d 90 mm

Ablaufposition: außen

Min. Höhe mit Ablaufgarnitur (in

Kombination m. KA 90 ultraflach): 78 mm

Gewicht: 18 kg

Basisfarbe: alpinweiß

Gem. EU-Bauproduktenverordnung (BauPVO):

CE 15 KDW001 PH/gekennzeichnet nach

DIN EN 14527 - CL1+CL2

Zertifizierte Oberfläche:

Kratz- und schlagfest, chemikalienresistent,

hitzebeständig, UV beständig,

nachhaltig, formstabil, pflegeleicht und

hygienisch.

Erdungslasche für Potenzialausgleich.

Erforderliches Zubehör:

Ablaufgarnituren

KA 90,

KA 90 extraflach,

KA 90 ultraflach,

KA 90 senkrecht.

Optionales Zubehör:

Montagesysteme FR 5300 FLEX,

FR 5300 FLEX PLUS oder ESR bodeneben,

Duschwannen-Antidröhn-Set DW-ADS,

Duschwannen-Schalldämmset DWS,

Wannen-Anschluss-Schalldämmband WAS 70,

DICHTSET BODENEbenen,

DICHTSET FLEX.

Empfohlene Oberflächen:
 rutschhemmende Antislip/Vollantislip-
 Emaillierung, KALDEWEI SECURE PLUS,
 pflegeleichter PERL-EFFEKT.
 COORDINATED COLOURS COLLECTION
 und weitere Sanitärfarben.

Sicherheitstechnische Untersuchung:
 Der TÜV Rheinland bestätigt der
 Antislip/Vollantislip-Emaillierung und
 SECURE PLUS Oberfläche von KALDEWEI eine
 Rutschhemmung gemäß Bewertungsgruppe B
 für nassbelastete Barfußbereiche
 (DIN 51097) und gemäß Bewertungsgruppe
 R10 für rutschhemmende Eigenschaften in
 Arbeitsräumen und Arbeitsbereichen mit
 erhöhter Rutschgefahr (DIN 51130).

Menge: **EP:** **GP:**

1.2 KALDEWEI CAYONOPLAN Duschfl., 750x900mm, Modell-Nr. 2253-1

Design Beschreibung:
 Klassische bodenebene Dusche mit groß-
 zügiger Standfläche durch seitlichen Ab-
 lauf und flacher umlaufender Prägung.
 Duschfläche optimal kombinierbar mit der
 Badewanne CAYONO.

Außenform: Rechteck
 Außenmaß: 750x900 mm
 Randhöhe: 32 mm
 Tiefe: 18 mm
 Produkt: Stahl-Email Duschfläche
 Modell-Nr.: 2253-1
 Modell: CAYONOPLAN
 Hersteller: KALDEWEI
 Garantie: 30 Jahre (gem. Garantiepäss)
 MADE IN GERMANY
 Material: KALDEWEI Stahl-Email
 Ablaufloch: d 90 mm
 Ablaufposition: außen
 Min. Höhe mit Ablaufgarnitur (in
 Kombination m. KA 90 ultraflach): 78 mm
 Gewicht: 18 kg
 Basisfarbe: alpinweiß

Gem. EU-Bauproduktenverordnung (BauPVO):
 CE 15 KDW001 PH/gekennzeichnet nach
 DIN EN 14527 - CL1+CL2
 Zertifizierte Oberfläche:

Kratz- und schlagfest, chemikalienresistent, hitzebeständig, UV beständig, nachhaltig, formstabil, pflegeleicht und hygienisch.
Erdungsglasche für Potenzialausgleich.

Erforderliches Zubehör:

Ablaufgarnituren
KA 90,
KA 90 extraflach,
KA 90 ultraflach,
KA 90 senkrecht.

Optionales Zubehör:

Montagesysteme FR 5300 FLEX,
FR 5300 FLEX PLUS oder ESR bodeneben,
Duschwannen-Antidröhn-Set DW-ADS,
Duschwannen-Schalldämmset DWS,
Wannen-Anschluss-Schalldämmband WAS 70,
DICHTSET BODENEbenen,
DICHTSET FLEX.

Empfohlene Oberflächen:

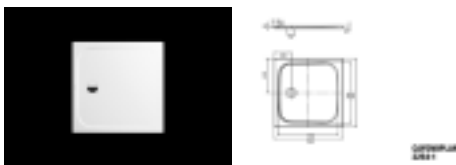
rutschhemmende Antislip/Vollantislip-Emaillierung, KALDEWEI SECURE PLUS, pflegeleichter PERL-EFFEKT. COORDINATED COLOURS COLLECTION und weitere Sanitärfarben.

Sicherheitstechnische Untersuchung:

Der TÜV Rheinland bestätigt der Antislip/Vollantislip-Emaillierung und SECURE PLUS Oberfläche von KALDEWEI eine Rutschhemmung gemäß Bewertungsgruppe B für nassbelastete Barfußbereiche (DIN 51097) und gemäß Bewertungsgruppe R10 für rutschhemmende Eigenschaften in Arbeitsräumen und Arbeitsbereichen mit erhöhter Rutschgefahr (DIN 51130).

Menge: EP: GP:

1.3 KALDEWEI CAYONOPLAN Duschfl., 900x900mm, Modell-Nr. 2254



Design Beschreibung:

Klassische bodenebene Dusche mit großzügiger Standfläche durch seitlichen Ablauf und flacher umlaufender Prägung. Duschfläche optimal kombinierbar mit der Badewanne CAYONO.

Außenform: Quadrat
Außenmaß: 900x900 mm

Randhöhe: 32 mm
Tiefe: 18 mm
Produkt: Stahl-Email Duschfläche
Modell-Nr.: 2254
Modell: CAYONOPLAN
Hersteller: KALDEWEI
Garantie: 30 Jahre (gem. Garantiepäss)
MADE IN GERMANY
Material: KALDEWEI Stahl-Email
Ablaufloch: d 90 mm
Ablaufposition: außen
Min. Höhe mit Ablaufgarnitur (in
Kombination m. KA 90 ultraflach): 78 mm
Gewicht: 22 kg
Basisfarbe: alpinweiß

Gem. EU-Bauproduktenverordnung (BauPVO):
CE 15 KDW001 PH/gekennzeichnet nach
DIN EN 14527 - CL1+CL2
Zertifizierte Oberfläche:
Kratz- und schlagfest, chemikalienresis-
tent, hitzebeständig, UV beständig,
nachhaltig, formstabil, pflegeleicht und
hygienisch.
Erdungslasche für Potenzialausgleich.

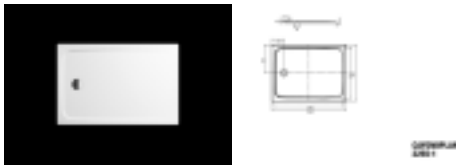
Erforderliches Zubehör:
Ablaufgarnituren
KA 90,
KA 90 extraflach,
KA 90 ultraflach,
KA 90 senkrecht.

Optionales Zubehör:
Montagesysteme FR 5300 FLEX,
FR 5300 FLEX PLUS oder ESR bodeneben,
Duschwannen-Antidröhn-Set DW-ADS,
Duschwannen-Schalldämmset DWS,
Wannen-Anschluss-Schalldämmband WAS 70,
DICHTSET BODENEbenen,
DICHTSET FLEX.

Empfohlene Oberflächen:
rutschhemmende Antislip/Vollantislip-
Emaillierung, KALDEWEI SECURE PLUS,
pflegeleichter PERL-EFFEKT.
COORDINATED COLOURS COLLECTION
und weitere Sanitärfarben.

Sicherheitstechnische Untersuchung:
Der TÜV Rheinland bestätigt der
Antislip/Vollantislip-Emaillierung und
SECURE PLUS Oberfläche von KALDEWEI eine
Rutschhemmung gemäß Bewertungsgruppe B
für nassbelastete Barfußbereiche
(DIN 51097) und gemäß Bewertungsgruppe
R10 für rutschhemmende Eigenschaften in
Arbeitsräumen und Arbeitsbereichen mit
erhöhter Rutschgefahr (DIN 51130).

Menge: EP: GP:

1.4 KALDEWEI CAYONOPLAN Duschfl., 750x1000mm, Modell-Nr. 2255**Design Beschreibung:**

Klassische bodenebene Dusche mit großzügiger Standfläche durch seitlichen Ablauf und flacher umlaufender Prägung. Duschfläche optimal kombinierbar mit der Badewanne CAYONO.

Außenform: Rechteck
Außenmaß: 750x1000 mm
Randhöhe: 32 mm
Tiefe: 18 mm
Produkt: Stahl-Email Duschfläche
Modell-Nr.: 2255
Modell: CAYONOPLAN
Hersteller: KALDEWEI
Garantie: 30 Jahre (gem. Garantiepäss)
MADE IN GERMANY
Material: KALDEWEI Stahl-Email
Ablaufloch: d 90 mm
Ablaufposition: außen
Min. Höhe mit Ablaufgarnitur (in Kombination m. KA 90 ultraflach): 78 mm
Gewicht: 19,5 kg
Basisfarbe: alpinweiß

Gem. EU-Bauproduktenverordnung (BauPVO):

CE 15 KDW001 PH/gekennzeichnet nach
DIN EN 14527 - CL1+CL2

Zertifizierte Oberfläche:

Kratz- und schlagfest, chemikalienresistent, hitzebeständig, UV beständig, nachhaltig, formstabil, pflegeleicht und hygienisch.

Erdungslasche für Potenzialausgleich.

Erforderliches Zubehör:

Ablaufgarnituren
KA 90,
KA 90 extraflach,
KA 90 ultraflach,
KA 90 senkrecht.

Optionales Zubehör:

Montagesysteme FR 5300 FLEX,
FR 5300 FLEX PLUS oder ESR bodeneben,
Duschwannen-Antidröhn-Set DW-ADS,
Duschwannen-Schalldämmset DWS,
Wannen-Anschluss-Schalldämmband WAS 70,

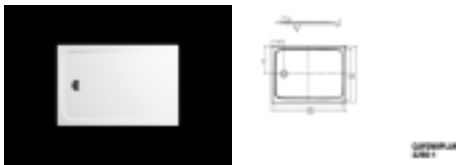
DICHTSET BODENEHEN,
DICHTSET FLEX.

Empfohlene Oberflächen:
rutschhemmende Antislip/Vollantislip-
Emaillierung, KALDEWEI SECURE PLUS,
pflegeleichter PERL-EFFEKT.
COORDINATED COLOURS COLLECTION
und weitere Sanitärfarben.

Sicherheitstechnische Untersuchung:
Der TÜV Rheinland bestätigt der
Antislip/Vollantislip-Emaillierung und
SECURE PLUS Oberfläche von KALDEWEI eine
Rutschhemmung gemäß Bewertungsgruppe B
für nassbelastete Barfußbereiche
(DIN 51097) und gemäß Bewertungsgruppe
R10 für rutschhemmende Eigenschaften in
Arbeitsräumen und Arbeitsbereichen mit
erhöhter Rutschgefahr (DIN 51130).

Menge: EP: GP:

1.5 KALDEWEI CAYONOPLAN Duschfl., 800x1000mm, Modell-Nr. 2256



Design Beschreibung:
Klassische bodenebene Dusche mit groß-
zügiger Standfläche durch seitlichen Ab-
lauf und flacher umlaufender Prägung.
Duschfläche optimal kombinierbar mit der
Badewanne CAYONO.

Außenform: Rechteck
Außenmaß: 800x1000 mm
Randhöhe: 32 mm
Tiefe: 18 mm
Produkt: Stahl-Email Duschfläche
Modell-Nr.: 2256
Modell: CAYONOPLAN
Hersteller: KALDEWEI
Garantie: 30 Jahre (gem. Garantiepäss)
MADE IN GERMANY
Material: KALDEWEI Stahl-Email
Ablaufloch: d 90 mm
Ablaufposition: außen
Min. Höhe mit Ablaufgarnitur (in
Kombination m. KA 90 ultraflach): 78 mm
Gewicht: 21,5 kg
Basisfarbe: alpinweiß

Gem. EU-Bauproduktenverordnung (BauPVO):
CE 15 KDW001 PH/gekennzeichnet nach
DIN EN 14527 - CL1+CL2

Zertifizierte Oberfläche:
 Kratz- und schlagfest, chemikalienresistent, hitzebeständig, UV beständig, nachhaltig, formstabil, pflegeleicht und hygienisch.
 Erdungslasche für Potenzialausgleich.

Erforderliches Zubehör:
 Ablaufgarnituren
 KA 90,
 KA 90 extraflach,
 KA 90 ultraflach,
 KA 90 senkrecht.

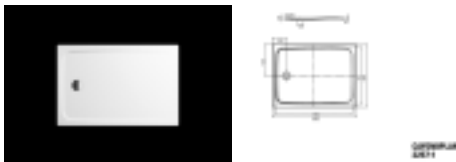
Optionales Zubehör:
 Montagesysteme FR 5300 FLEX,
 FR 5300 FLEX PLUS oder ESR bodeneben,
 Duschwannen-Antidröhn-Set DW-ADS,
 Duschwannen-Schalldämmset DWS,
 Wannen-Anschluss-Schalldämmband WAS 70,
 DICHTSET BODENEbenen,
 DICHTSET FLEX.

Empfohlene Oberflächen:
 rutschhemmende Antislip/Vollantislip-Emaillierung, KALDEWEI SECURE PLUS, pflegeleichter PERL-EFFEKT. COORDINATED COLOURS COLLECTION und weitere Sanitärfarben.

Sicherheitstechnische Untersuchung:
 Der TÜV Rheinland bestätigt der Antislip/Vollantislip-Emaillierung und SECURE PLUS Oberfläche von KALDEWEI eine Rutschhemmung gemäß Bewertungsgruppe B für nassbelastete Barfußbereiche (DIN 51097) und gemäß Bewertungsgruppe R10 für rutschhemmende Eigenschaften in Arbeitsräumen und Arbeitsbereichen mit erhöhter Rutschgefahr (DIN 51130).

Menge: EP: GP:

1.6 KALDEWEI CAYONOPLAN Duschfl., 900x1000mm, Modell-Nr. 2257



Design Beschreibung:
 Klassische bodenebene Dusche mit großzügiger Standfläche durch seitlichen Ablauf und flacher umlaufender Prägung. Duschfläche optimal kombinierbar mit der Badewanne CAYONO.

Außenform: Rechteck

Außenmaß: 900x1000 mm
Randhöhe: 32 mm
Tiefe: 18 mm
Produkt: Stahl-Email Duschfläche
Modell-Nr.: 2257
Modell: CAYONOPLAN
Hersteller: KALDEWEI
Garantie: 30 Jahre (gem. Garantiepäss)
MADE IN GERMANY
Material: KALDEWEI Stahl-Email
Ablaufloch: d 90 mm
Ablaufposition: außen
Min. Höhe mit Ablaufgarnitur (in
Kombination m. KA 90 ultraflach): 78 mm
Gewicht: 23 kg
Basisfarbe: alpinweiß

Gem. EU-Bauproduktenverordnung (BauPVO):
CE 15 KDW001 PH/gekennzeichnet nach
DIN EN 14527 - CL1+CL2
Zertifizierte Oberfläche:
Kratz- und schlagfest, chemikalienresis-
tent, hitzebeständig, UV beständig,
nachhaltig, formstabil, pflegeleicht und
hygienisch.
Erdungslasche für Potenzialausgleich.

Erforderliches Zubehör:
Ablaufgarnituren
KA 90,
KA 90 extraflach,
KA 90 ultraflach,
KA 90 senkrecht.

Optionales Zubehör:
Montagesysteme FR 5300 FLEX,
FR 5300 FLEX PLUS oder ESR bodeneben,
Duschwannen-Antidröhn-Set DW-ADS,
Duschwannen-Schalldämmset DWS,
Wannen-Anschluss-Schalldämmband WAS 70,
DICHTSET BODENEbenen,
DICHTSET FLEX.

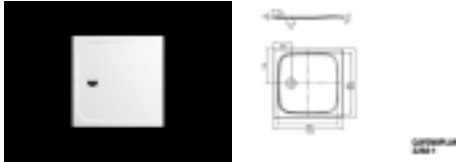
Empfohlene Oberflächen:
rutschhemmende Antislip/Vollantislip-
Emaillierung, KALDEWEI SECURE PLUS,
pflegeleichter PERL-EFFEKT.
COORDINATED COLOURS COLLECTION
und weitere Sanitärfarben.

Sicherheitstechnische Untersuchung:
Der TÜV Rheinland bestätigt der
Antislip/Vollantislip-Emaillierung und
SECURE PLUS Oberfläche von KALDEWEI eine
Rutschhemmung gemäß Bewertungsgruppe B
für nassbelastete Barfußbereiche
(DIN 51097) und gemäß Bewertungsgruppe
R10 für rutschhemmende Eigenschaften in
Arbeitsräumen und Arbeitsbereichen mit

erhöhter Rutschgefahr (DIN 51130).

Menge: EP: GP:

1.7 KALDEWEI CAYONOPLAN Duschfl., 1000x1000mm, Modell-Nr. 2258



Design Beschreibung:

Klassische bodenebene Dusche mit großzügiger Standfläche durch seitlichen Ablauf und flacher umlaufender Prägung. Duschfläche optimal kombinierbar mit der Badewanne CAYONO.

Außenform: Quadrat
Außenmaß: 1000x1000 mm
Randhöhe: 32 mm
Tiefe: 18 mm
Produkt: Stahl-Email Duschfläche
Modell-Nr.: 2258
Modell: CAYONOPLAN
Hersteller: KALDEWEI
Garantie: 30 Jahre (gem. Garantiepäss)
MADE IN GERMANY
Material: KALDEWEI Stahl-Email
Ablaufloch: d 90 mm
Ablaufposition: außen
Min. Höhe mit Ablaufgarnitur (in Kombination m. KA 90 ultraflach): 78 mm
Gewicht: 27 kg
Basisfarbe: alpinweiß

Gem. EU-Bauproduktenverordnung (BauPVO):

CE 15 KDW001 PH/gekennzeichnet nach
DIN EN 14527 - CL1+CL2

Zertifizierte Oberfläche:

Kratz- und schlagfest, chemikalienresistent, hitzebeständig, UV beständig, nachhaltig, formstabil, pflegeleicht und hygienisch.

Erdungslasche für Potenzialausgleich.

Erforderliches Zubehör:

Ablaufgarnituren
KA 90,
KA 90 extraflach,
KA 90 ultraflach,
KA 90 senkrecht.

Optionales Zubehör:

Montagesysteme FR 5300 FLEX,
FR 5300 FLEX PLUS oder ESR bodeneben,
Duschwannen-Antidröhn-Set DW-ADS,
Duschwannen-Schalldämmset DWS,

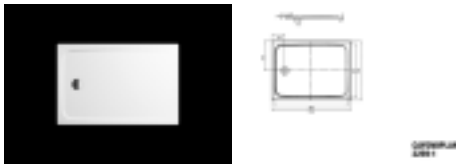
Wannen-Anschluss-Schalldämmband WAS 70,
DICHTSET BODENEbenen,
DICHTSET FLEX.

Empfohlene Oberflächen:
rutschhemmende Antislip/Vollantislip-
Emaillierung, KALDEWEI SECURE PLUS,
pflegeleichter PERL-EFFEKT.
COORDINATED COLOURS COLLECTION
und weitere Sanitärfarben.

Sicherheitstechnische Untersuchung:
Der TÜV Rheinland bestätigt der
Antislip/Vollantislip-Emaillierung und
SECURE PLUS Oberfläche von KALDEWEI eine
Rutschhemmung gemäß Bewertungsgruppe B
für nassbelastete Barfußbereiche
(DIN 51097) und gemäß Bewertungsgruppe
R10 für rutschhemmende Eigenschaften in
Arbeitsräumen und Arbeitsbereichen mit
erhöhter Rutschgefahr (DIN 51130).

Menge: EP: GP:

1.8 KALDEWEI CAYONOPLAN Duschfl., 750x1100mm, Modell-Nr. 2259



Design Beschreibung:
Klassische bodenebene Dusche mit groß-
zügiger Standfläche durch seitlichen Ab-
lauf und flacher umlaufender Prägung.
Duschfläche optimal kombinierbar mit der
Badewanne CAYONO.

Außenform: Rechteck
Außenmaß: 750x1100 mm
Randhöhe: 32 mm
Tiefe: 18 mm
Produkt: Stahl-Email Duschfläche
Modell-Nr.: 2259
Modell: CAYONOPLAN
Hersteller: KALDEWEI
Garantie: 30 Jahre (gem. Garantiepäss)
MADE IN GERMANY
Material: KALDEWEI Stahl-Email
Ablaufloch: d 90 mm
Ablaufposition: außen
Min. Höhe mit Ablaufgarnitur (in
Kombination m. KA 90 ultraflach): 78 mm
Gewicht: 21 kg
Basisfarbe: alpinweiß

Gem. EU-Bauproduktenverordnung (BauPVO):
CE 15 KDW001 PH/gekennzeichnet nach

DIN EN 14527 - CL1+CL2

Zertifizierte Oberfläche:

Kratz- und schlagfest, chemikalienresistent, hitzebeständig, UV beständig, nachhaltig, formstabil, pflegeleicht und hygienisch.

Erdungslasche für Potenzialausgleich.

Erforderliches Zubehör:

Ablaufgarnituren

KA 90,

KA 90 extraflach,

KA 90 ultraflach,

KA 90 senkrecht.

Optionales Zubehör:

Montagesysteme FR 5300 FLEX,

FR 5300 FLEX PLUS oder ESR bodeneben,

Duschwannen-Antidröhn-Set DW-ADS,

Duschwannen-Schalldämmset DWS,

Wannen-Anschluss-Schalldämmband WAS 70,

DICHTSET BODENEbenen,

DICHTSET FLEX.

Empfohlene Oberflächen:

rutschhemmende Antislip/Vollantislip-

Emaillierung, KALDEWEI SECURE PLUS,

pflegeleichter PERL-EFFEKT.

COORDINATED COLOURS COLLECTION

und weitere Sanitärfarben.

Sicherheitstechnische Untersuchung:

Der TÜV Rheinland bestätigt der

Antislip/Vollantislip-Emaillierung und

SECURE PLUS Oberfläche von KALDEWEI eine

Rutschhemmung gemäß Bewertungsgruppe B

für nassbelastete Barfußbereiche

(DIN 51097) und gemäß Bewertungsgruppe

R10 für rutschhemmende Eigenschaften in

Arbeitsräumen und Arbeitsbereichen mit

erhöhter Rutschgefahr (DIN 51130).

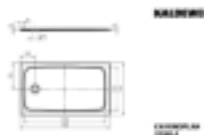
Menge:

EP:

GP:

1.9

KALDEWEI CAYONOPLAN Duschfl., 700x1200mm, Modell-Nr. 2260-1



Design Beschreibung:

Klassische bodenebene Dusche mit großzügiger Standfläche durch seitlichen Ablauf und flacher umlaufender Prägung.

Duschfläche optimal kombinierbar mit der Badewanne CAYONO.

Außenform: Rechteck
Außenmaß: 700x1200 mm
Randhöhe: 32 mm
Tiefe: 18 mm
Produkt: Stahl-Email Duschfläche
Modell-Nr.: 2260-1
Modell: CAYONOPLAN
Hersteller: KALDEWEI
Garantie: 30 Jahre (gem. Garantiepäss)
MADE IN GERMANY
Material: KALDEWEI Stahl-Email
Ablaufloch: d 90 mm
Ablaufposition: außen
Min. Höhe mit Ablaufgarnitur (in
Kombination m. KA 90 ultraflach): 78 mm
Gewicht: 23 kg
Basisfarbe: alpinweiß

Gem. EU-Bauproduktenverordnung (BauPVO):
CE 15 KDW001 PH/gekennzeichnet nach
DIN EN 14527 - CL1+CL2
Zertifizierte Oberfläche:
Kratz- und schlagfest, chemikalienresis-
tent, hitzebeständig, UV beständig,
nachhaltig, formstabil, pflegeleicht und
hygienisch.
Erdungslasche für Potenzialausgleich.

Erforderliches Zubehör:
Ablaufgarnituren
KA 90,
KA 90 extraflach,
KA 90 ultraflach,
KA 90 senkrecht.

Optionales Zubehör:
Montagesysteme FR 5300 FLEX,
FR 5300 FLEX PLUS oder ESR bodeneben,
Duschwannen-Antidröhn-Set DW-ADS,
Duschwannen-Schalldämmset DWS,
Wannen-Anschluss-Schalldämmband WAS 70,
DICHTSET BODENEbenen,
DICHTSET FLEX.

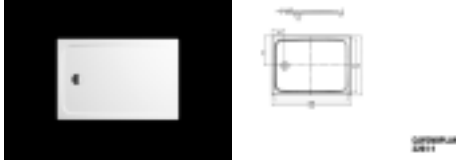
Empfohlene Oberflächen:
rutschhemmende Antislip/Vollantislip-
Emaillierung, KALDEWEI SECURE PLUS,
pflegeleichter PERL-EFFEKT.
COORDINATED COLOURS COLLECTION
und weitere Sanitärfarben.

Sicherheitstechnische Untersuchung:
Der TÜV Rheinland bestätigt der
Antislip/Vollantislip-Emaillierung und
SECURE PLUS Oberfläche von KALDEWEI eine
Rutschhemmung gemäß Bewertungsgruppe B
für nassbelastete Barfußbereiche
(DIN 51097) und gemäß Bewertungsgruppe
R10 für rutschhemmende Eigenschaften in

Arbeitsräumen und Arbeitsbereichen mit erhöhter Rutschgefahr (DIN 51130).

Menge: EP: GP:

1.10 KALDEWEI CAYONOPLAN Duschfl., 750x1200mm, Modell-Nr. 2261



Design Beschreibung:

Klassische bodenebene Dusche mit großzügiger Standfläche durch seitlichen Ablauf und flacher umlaufender Prägung. Duschfläche optimal kombinierbar mit der Badewanne CAYONO.

Außenform: Rechteck
Außenmaß: 750x1200 mm
Randhöhe: 32 mm
Tiefe: 18 mm
Produkt: Stahl-Email Duschfläche
Modell-Nr.: 2261
Modell: CAYONOPLAN
Hersteller: KALDEWEI
Garantie: 30 Jahre (gem. Garantiepäss)
MADE IN GERMANY
Material: KALDEWEI Stahl-Email
Ablaufloch: d 90 mm
Ablaufposition: außen
Min. Höhe mit Ablaufgarnitur (in Kombination m. KA 90 ultraflach): 78 mm
Gewicht: 24 kg
Basisfarbe: alpinweiß

Gem. EU-Bauproduktenverordnung (BauPVO):

CE 15 KDW001 PH/gekennzeichnet nach DIN EN 14527 - CL1+CL2

Zertifizierte Oberfläche:

Kratz- und schlagfest, chemikalienresistent, hitzebeständig, UV beständig, nachhaltig, formstabil, pflegeleicht und hygienisch.

Erdungslasche für Potenzialausgleich.

Erforderliches Zubehör:

Ablaufgarnituren
KA 90,
KA 90 extraflach,
KA 90 ultraflach,
KA 90 senkrecht.

Optionales Zubehör:

Montagesysteme FR 5300 FLEX,
FR 5300 FLEX PLUS oder ESR bodeneben,
Duschwannen-Antidröhn-Set DW-ADS,

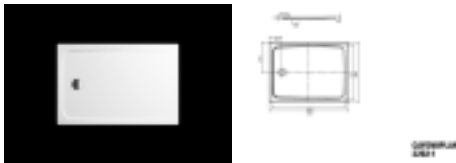
Duschwannen-Schalldämmset DWS,
Wannen-Anschluss-Schalldämmband WAS 70,
DICHTSET BODENEbenen,
DICHTSET FLEX.

Empfohlene Oberflächen:
rutschhemmende Antislip/Vollantislip-
Emaillierung, KALDEWEI SECURE PLUS,
pflegeleichter PERL-EFFEKT.
COORDINATED COLOURS COLLECTION
und weitere Sanitärfarben.

Sicherheitstechnische Untersuchung:
Der TÜV Rheinland bestätigt der
Antislip/Vollantislip-Emaillierung und
SECURE PLUS Oberfläche von KALDEWEI eine
Rutschhemmung gemäß Bewertungsgruppe B
für nassbelastete Barfußbereiche
(DIN 51097) und gemäß Bewertungsgruppe
R10 für rutschhemmende Eigenschaften in
Arbeitsräumen und Arbeitsbereichen mit
erhöhter Rutschgefahr (DIN 51130).

Menge: EP: GP:

1.11 KALDEWEI CAYONOPLAN Duschfl., 800x1200mm, Modell-Nr. 2262



Design Beschreibung:
Klassische bodenebene Dusche mit groß-
zügiger Standfläche durch seitlichen Ab-
lauf und flacher umlaufender Prägung.
Duschfläche optimal kombinierbar mit der
Badewanne CAYONO.

Außenform: Rechteck
Außenmaß: 800x1200 mm
Randhöhe: 32 mm
Tiefe: 18 mm
Produkt: Stahl-Email Duschfläche
Modell-Nr.: 2262
Modell: CAYONOPLAN
Hersteller: KALDEWEI
Garantie: 30 Jahre (gem. Garantiepäss)
MADE IN GERMANY
Material: KALDEWEI Stahl-Email
Ablaufloch: d 90 mm
Ablaufposition: außen
Min. Höhe mit Ablaufgarnitur (in
Kombination m. KA 90 ultraflach): 78 mm
Gewicht: 25 kg
Basisfarbe: alpinweiß

Gem. EU-Bauproduktenverordnung (BauPVO):

CE 15 KDW001 PH/gekennzeichnet nach
DIN EN 14527 - CL1+CL2
Zertifizierte Oberfläche:
Kratz- und schlagfest, chemikalienresistent,
hitzebeständig, UV beständig,
nachhaltig, formstabil, pflegeleicht und
hygienisch.
Erdungslasche für Potenzialausgleich.

Erforderliches Zubehör:
Ablaufgarnituren
KA 90,
KA 90 extraflach,
KA 90 ultraflach,
KA 90 senkrecht.

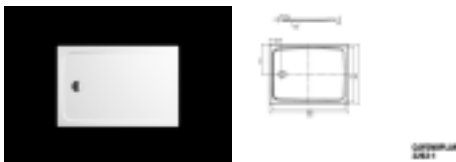
Optionales Zubehör:
Montagesysteme FR 5300 FLEX,
FR 5300 FLEX PLUS oder ESR bodeneben,
Duschwannen-Antidröhn-Set DW-ADS,
Duschwannen-Schalldämmset DWS,
Wannen-Anschluss-Schalldämmband WAS 70,
DICHTSET BODENEbenen,
DICHTSET FLEX.

Empfohlene Oberflächen:
rutschhemmende Antislip/Vollantislip-
Emaillierung, KALDEWEI SECURE PLUS,
pflegeleichter PERL-EFFEKT.
COORDINATED COLOURS COLLECTION
und weitere Sanitärfarben.

Sicherheitstechnische Untersuchung:
Der TÜV Rheinland bestätigt der
Antislip/Vollantislip-Emaillierung und
SECURE PLUS Oberfläche von KALDEWEI eine
Rutschhemmung gemäß Bewertungsgruppe B
für nassbelastete Barfußbereiche
(DIN 51097) und gemäß Bewertungsgruppe
R10 für rutschhemmende Eigenschaften in
Arbeitsräumen und Arbeitsbereichen mit
erhöhter Rutschgefahr (DIN 51130).

Menge: EP: GP:

1.12 KALDEWEI CAYONOPLAN Duschfl., 900x1200mm, Modell-Nr. 2263



Design Beschreibung:
Klassische bodenebene Dusche mit groß-
zügiger Standfläche durch seitlichen Ab-
lauf und flacher umlaufender Prägung.
Duschfläche optimal kombinierbar mit der
Badewanne CAYONO.

Außenform: Rechteck
Außenmaß: 900x1200 mm
Randhöhe: 32 mm
Tiefe: 18 mm
Produkt: Stahl-Email Duschfläche
Modell-Nr.: 2263
Modell: CAYONOPLAN
Hersteller: KALDEWEI
Garantie: 30 Jahre (gem. Garantiepäss)
MADE IN GERMANY
Material: KALDEWEI Stahl-Email
Ablaufloch: d 90 mm
Ablaufposition: außen
Min. Höhe mit Ablaufgarnitur (in
Kombination m. KA 90 ultraflach): 78 mm
Gewicht: 29 kg
Basisfarbe: alpinweiß

Gem. EU-Bauproduktenverordnung (BauPVO):
CE 15 KDW001 PH/gekennzeichnet nach
DIN EN 14527 - CL1+CL2
Zertifizierte Oberfläche:
Kratz- und schlagfest, chemikalienresis-
tent, hitzebeständig, UV beständig,
nachhaltig, formstabil, pflegeleicht und
hygienisch.
Erdungslasche für Potenzialausgleich.

Erforderliches Zubehör:
Ablaufgarnituren
KA 90,
KA 90 extraflach,
KA 90 ultraflach,
KA 90 senkrecht.

Optionales Zubehör:
Montagesysteme FR 5300 FLEX,
FR 5300 FLEX PLUS oder ESR bodeneben,
Duschwannen-Antidröhn-Set DW-ADS,
Duschwannen-Schalldämmset DWS,
Wannen-Anschluss-Schalldämmband WAS 70,
DICHTSET BODENEbenen,
DICHTSET FLEX.

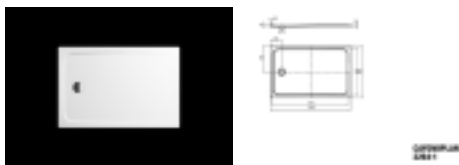
Empfohlene Oberflächen:
rutschhemmende Antislip/Vollantislip-
Emaillierung, KALDEWEI SECURE PLUS,
pflegeleichter PERL-EFFEKT.
COORDINATED COLOURS COLLECTION
und weitere Sanitärfarben.

Sicherheitstechnische Untersuchung:
Der TÜV Rheinland bestätigt der
Antislip/Vollantislip-Emaillierung und
SECURE PLUS Oberfläche von KALDEWEI eine
Rutschhemmung gemäß Bewertungsgruppe B
für nassbelastete Barfußbereiche
(DIN 51097) und gemäß Bewertungsgruppe

R10 für rutschhemmende Eigenschaften in Arbeitsräumen und Arbeitsbereichen mit erhöhter Rutschgefahr (DIN 51130).

Menge: EP: GP:

1.13 KALDEWEI CAYONOPLAN Duschfl., 800x1300mm, Modell-Nr. 2264



Design Beschreibung:

Klassische bodenebene Dusche mit großzügiger Standfläche durch seitlichen Ablauf und flacher umlaufender Prägung. Duschfläche optimal kombinierbar mit der Badewanne CAYONO.

Außenform: Rechteck
Außenmaß: 800x1300 mm
Randhöhe: 40 mm
Tiefe: 25 mm
Produkt: Stahl-Email Duschfläche
Modell-Nr.: 2264
Modell: CAYONOPLAN
Hersteller: KALDEWEI
Garantie: 30 Jahre (gem. Garantiepäss)
MADE IN GERMANY
Material: KALDEWEI Stahl-Email
Ablaufloch: d 90 mm
Ablaufposition: außen
Min. Höhe mit Ablaufgarnitur (in Kombination m. KA 90 ultraflach): 85 mm
Gewicht: 24,5 kg
Basisfarbe: alpinweiß

Gem. EU-Bauproduktenverordnung (BauPVO):

CE 15 KDW001 PH/gekennzeichnet nach
DIN EN 14527 - CL1+CL2

Zertifizierte Oberfläche:

Kratz- und schlagfest, chemikalienresistent, hitzebeständig, UV beständig, nachhaltig, formstabil, pflegeleicht und hygienisch.

Erdungslasche für Potenzialausgleich.

Erforderliches Zubehör:

Ablaufgarnituren
KA 90,
KA 90 extraflach,
KA 90 ultraflach,
KA 90 senkrecht.

Optionales Zubehör:

Montagesysteme FR 5300 FLEX,
FR 5300 FLEX PLUS,

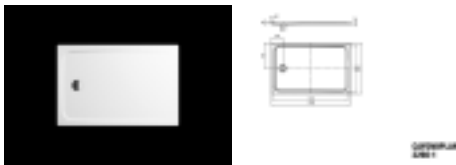
Duschwannen-Antidröhn-Set DW-ADS,
 Duschwannen-Schalldämmset DWS,
 Wannen-Anschluss-Schalldämmband WAS 70,
 DICHTSET BODENEBCN,
 DICHTSET FLEX.

Empfohlene Oberflächen:
 rutschhemmende Antislip/Vollantislip-
 Emaillierung, KALDEWEI SECURE PLUS,
 pflegeleichter PERL-EFFEKT.
 COORDINATED COLOURS COLLECTION
 und weitere Sanitärfarben.

Sicherheitstechnische Untersuchung:
 Der TÜV Rheinland bestätigt der
 Antislip/Vollantislip-Emaillierung und
 SECURE PLUS Oberfläche von KALDEWEI eine
 Rutschhemmung gemäß Bewertungsgruppe B
 für nassbelastete Barfußbereiche
 (DIN 51097) und gemäß Bewertungsgruppe
 R10 für rutschhemmende Eigenschaften in
 Arbeitsräumen und Arbeitsbereichen mit
 erhöhter Rutschgefahr (DIN 51130).

Menge: EP: GP:

1.14 KALDEWEI CAYONOPLAN Duschfl., 800x1400mm, Modell-Nr. 2266



Design Beschreibung:
 Klassische bodenebene Dusche mit groß-
 zügiger Standfläche durch seitlichen Ab-
 lauf und flacher umlaufender Prägung.
 Duschfläche optimal kombinierbar mit der
 Badewanne CAYONO.

Außenform: Rechteck
 Außenmaß: 800x1400 mm
 Randhöhe: 40 mm
 Tiefe: 25 mm
 Produkt: Stahl-Email Duschfläche
 Modell-Nr.: 2266
 Modell: CAYONOPLAN
 Hersteller: KALDEWEI
 Garantie: 30 Jahre (gem. Garantiepäss)
 MADE IN GERMANY
 Material: KALDEWEI Stahl-Email
 Ablaufloch: d 90 mm
 Ablaufposition: außen
 Min. Höhe mit Ablaufgarnitur (in
 Kombination m. KA 90 ultraflach): 85 mm
 Gewicht: 30 kg
 Basisfarbe: alpinweiß

Gem. EU-Bauproduktenverordnung (BauPVO):
 CE 15 KDW001 PH/gekennzeichnet nach
 DIN EN 14527 - CL1+CL2
 Zertifizierte Oberfläche:
 Kratz- und schlagfest, chemikalienresistent,
 hitzebeständig, UV beständig,
 nachhaltig, formstabil, pflegeleicht und
 hygienisch.
 Erdungslasche für Potenzialausgleich.

Erforderliches Zubehör:
 Ablaufgarnituren
 KA 90,
 KA 90 extraflach,
 KA 90 ultraflach,
 KA 90 senkrecht.

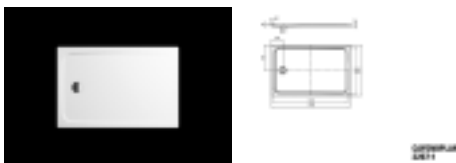
Optionales Zubehör:
 Montagesysteme FR 5300 FLEX,
 FR 5300 FLEX PLUS,
 Duschwannen-Antidröhn-Set DW-ADS,
 Duschwannen-Schalldämmset DWS,
 Wannen-Anschluss-Schalldämmband WAS 70,
 DICHTSET BODENEbenen,
 DICHTSET FLEX.

Empfohlene Oberflächen:
 rutschhemmende Antislip/Vollantislip-
 Emaillierung, KALDEWEI SECURE PLUS,
 pflegeleichter PERL-EFFEKT.
 COORDINATED COLOURS COLLECTION
 und weitere Sanitärfarben.

Sicherheitstechnische Untersuchung:
 Der TÜV Rheinland bestätigt der
 Antislip/Vollantislip-Emaillierung und
 SECURE PLUS Oberfläche von KALDEWEI eine
 Rutschhemmung gemäß Bewertungsgruppe B
 für nassbelastete Barfußbereiche
 (DIN 51097) und gemäß Bewertungsgruppe
 R10 für rutschhemmende Eigenschaften in
 Arbeitsräumen und Arbeitsbereichen mit
 erhöhter Rutschgefahr (DIN 51130).

Menge: EP: GP:

1.15 KALDEWEI CAYONOPLAN Duschfl., 900x1400mm, Modell-Nr. 2267



Design Beschreibung:
 Klassische bodenebene Dusche mit groß-
 zügiger Standfläche durch seitlichen Ab-
 lauf und flacher umlaufender Prägung.
 Duschfläche optimal kombinierbar mit der

Badewanne CAYONO.

Außenform: Rechteck
Außenmaß: 900x1400 mm
Randhöhe: 40 mm
Tiefe: 25 mm
Produkt: Stahl-Email Duschfläche
Modell-Nr.: 2267
Modell: CAYONOPLAN
Hersteller: KALDEWEI
Garantie: 30 Jahre (gem. Garantiepäss)
MADE IN GERMANY
Material: KALDEWEI Stahl-Email
Ablaufloch: d 90 mm
Ablaufposition: außen
Min. Höhe mit Ablaufgarnitur (in
Kombination m. KA 90 ultraflach): 85 mm
Gewicht: 33 kg
Basisfarbe: alpinweiß

Gem. EU-Bauproduktenverordnung (BauPVO):
CE 15 KDW001 PH/gekennzeichnet nach
DIN EN 14527 - CL1+CL2
Zertifizierte Oberfläche:
Kratz- und schlagfest, chemikalienresis-
tent, hitzebeständig, UV beständig,
nachhaltig, formstabil, pflegeleicht und
hygienisch.
Erdungslasche für Potenzialausgleich.

Erforderliches Zubehör:
Ablaufgarnituren
KA 90,
KA 90 extraflach,
KA 90 ultraflach,
KA 90 senkrecht.

Optionales Zubehör:
Montagesysteme FR 5300 FLEX,
FR 5300 FLEX PLUS,
Duschwannen-Antidröhn-Set DW-ADS,
Duschwannen-Schalldämmset DWS,
Wannen-Anschluss-Schalldämmband WAS 70,
DICHTSET BODENEbenen,
DICHTSET FLEX.

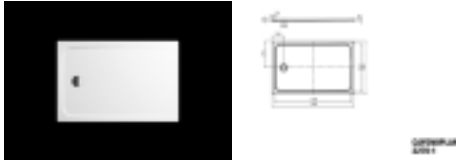
Empfohlene Oberflächen:
rutschhemmende Antislip/Vollantislip-
Emaillierung, KALDEWEI SECURE PLUS,
pflegeleichter PERL-EFFEKT.
COORDINATED COLOURS COLLECTION
und weitere Sanitärfarben.

Sicherheitstechnische Untersuchung:
Der TÜV Rheinland bestätigt der
Antislip/Vollantislip-Emaillierung und
SECURE PLUS Oberfläche von KALDEWEI eine
Rutschhemmung gemäß Bewertungsgruppe B
für nassbelastete Barfußbereiche

(DIN 51097) und gemäß Bewertungsgruppe R10 für rutschhemmende Eigenschaften in Arbeitsräumen und Arbeitsbereichen mit erhöhter Rutschgefahr (DIN 51130).

Menge: EP: GP:

1.16 KALDEWEI CAYONOPLAN Duschfl., 750x1500mm, Modell-Nr. 2270



Design Beschreibung:

Klassische bodenebene Dusche mit großzügiger Standfläche durch seitlichen Ablauf und flacher umlaufender Prägung. Duschfläche optimal kombinierbar mit der Badewanne CAYONO.

Außenform: Rechteck
Außenmaß: 750x1500 mm
Randhöhe: 40 mm
Tiefe: 25 mm
Produkt: Stahl-Email Duschfläche
Modell-Nr.: 2270
Modell: CAYONOPLAN
Hersteller: KALDEWEI
Garantie: 30 Jahre (gem. Garantiepäss)
MADE IN GERMANY
Material: KALDEWEI Stahl-Email
Ablaufloch: d 90 mm
Ablaufposition: außen
Min. Höhe mit Ablaufgarnitur (in Kombination m. KA 90 ultraflach): 85 mm
Gewicht: 30 kg
Basisfarbe: alpinweiß

Gem. EU-Bauproduktenverordnung (BauPVO):

CE 15 KDW001 PH/gekennzeichnet nach DIN EN 14527 - CL1+CL2

Zertifizierte Oberfläche:

Kratz- und schlagfest, chemikalienresistent, hitzebeständig, UV beständig, nachhaltig, formstabil, pflegeleicht und hygienisch.

Erdungslasche für Potenzialausgleich.

Erforderliches Zubehör:

Ablaufgarnituren
KA 90,
KA 90 extraflach,
KA 90 ultraflach,
KA 90 senkrecht.

Optionales Zubehör:

Montagesysteme FR 5300 FLEX,

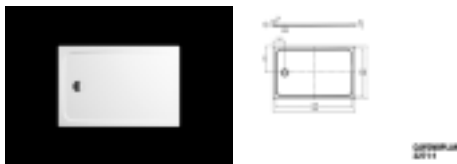
FR 5300 FLEX PLUS,
 Duschwannen-Antidröhn-Set DW-ADS,
 Duschwannen-Schalldämmset DWS,
 Wannen-Anschluss-Schalldämmband WAS 70,
 DICHTSET BODENEbenen,
 DICHTSET FLEX.

Empfohlene Oberflächen:
 rutschhemmende Antislip/Vollantislip-
 Emaillierung, KALDEWEI SECURE PLUS,
 pflegeleichter PERL-EFFEKT.
 COORDINATED COLOURS COLLECTION
 und weitere Sanitärfarben.

Sicherheitstechnische Untersuchung:
 Der TÜV Rheinland bestätigt der
 Antislip/Vollantislip-Emaillierung und
 SECURE PLUS Oberfläche von KALDEWEI eine
 Rutschhemmung gemäß Bewertungsgruppe B
 für nassbelastete Barfußbereiche
 (DIN 51097) und gemäß Bewertungsgruppe
 R10 für rutschhemmende Eigenschaften in
 Arbeitsräumen und Arbeitsbereichen mit
 erhöhter Rutschgefahr (DIN 51130).

Menge: EP: GP:

1.17 KALDEWEI CAYONOPLAN Duschfl., 800x1500mm, Modell-Nr. 2271



Design Beschreibung:
 Klassische bodenebene Dusche mit groß-
 zügiger Standfläche durch seitlichen Ab-
 lauf und flacher umlaufender Prägung.
 Duschfläche optimal kombinierbar mit der
 Badewanne CAYONO.

Außenform: Rechteck
 Außenmaß: 800x1500 mm
 Randhöhe: 40 mm
 Tiefe: 25 mm
 Produkt: Stahl-Email Duschfläche
 Modell-Nr.: 2271
 Modell: CAYONOPLAN
 Hersteller: KALDEWEI
 Garantie: 30 Jahre (gem. Garantiepäss)
 MADE IN GERMANY
 Material: KALDEWEI Stahl-Email
 Ablaufloch: d 90 mm
 Ablaufposition: außen
 Min. Höhe mit Ablaufgarnitur (in
 Kombination m. KA 90 ultraflach): 85 mm
 Gewicht: 32 kg
 Basisfarbe: alpinweiß

Gem. EU-Bauproduktenverordnung (BauPVO):
 CE 15 KDW001 PH/gekennzeichnet nach
 DIN EN 14527 - CL1+CL2
 Zertifizierte Oberfläche:
 Kratz- und schlagfest, chemikalienresistent,
 hitzebeständig, UV beständig,
 nachhaltig, formstabil, pflegeleicht und
 hygienisch.
 Erdungslasche für Potenzialausgleich.

Erforderliches Zubehör:
 Ablaufgarnituren
 KA 90,
 KA 90 extraflach,
 KA 90 ultraflach,
 KA 90 senkrecht.

Optionales Zubehör:
 Montagesysteme FR 5300 FLEX,
 FR 5300 FLEX PLUS,
 Duschwannen-Antidröhn-Set DW-ADS,
 Duschwannen-Schalldämmset DWS,
 Wannen-Anschluss-Schalldämmband WAS 70,
 DICHTSET BODENEbenen,
 DICHTSET FLEX.

Empfohlene Oberflächen:
 rutschhemmende Antislip/Vollantislip-
 Emaillierung, KALDEWEI SECURE PLUS,
 pflegeleichter PERL-EFFEKT.
 COORDINATED COLOURS COLLECTION
 und weitere Sanitärfarben.

Sicherheitstechnische Untersuchung:
 Der TÜV Rheinland bestätigt der
 Antislip/Vollantislip-Emaillierung und
 SECURE PLUS Oberfläche von KALDEWEI eine
 Rutschhemmung gemäß Bewertungsgruppe B
 für nassbelastete Barfußbereiche
 (DIN 51097) und gemäß Bewertungsgruppe
 R10 für rutschhemmende Eigenschaften in
 Arbeitsräumen und Arbeitsbereichen mit
 erhöhter Rutschgefahr (DIN 51130).

Menge: EP: GP:

1.18 KALDEWEI CAYONOPLAN Duschfl., 900x1500mm, Modell-Nr. 2272



Design Beschreibung:
 Klassische bodenebene Dusche mit groß-
 zügiger Standfläche durch seitlichen Ab-
 lauf und flacher umlaufender Prägung.

Duschfläche optimal kombinierbar mit der Badewanne CAYONO.

Außenform: Rechteck
Außenmaß: 900x1500 mm
Randhöhe: 40 mm
Tiefe: 25 mm
Produkt: Stahl-Email Duschfläche
Modell-Nr.: 2272
Modell: CAYONOPLAN
Hersteller: KALDEWEI
Garantie: 30 Jahre (gem. Garantiepäss)
MADE IN GERMANY
Material: KALDEWEI Stahl-Email
Ablaufloch: d 90 mm
Ablaufposition: außen
Min. Höhe mit Ablaufgarnitur (in Kombination m. KA 90 ultraflach): 85 mm
Gewicht: 36 kg
Basisfarbe: alpinweiß

Gem. EU-Bauproduktenverordnung (BauPVO):
CE 15 KDW001 PH/gekennzeichnet nach
DIN EN 14527 - CL1+CL2
Zertifizierte Oberfläche:
Kratz- und schlagfest, chemikalienresistent, hitzebeständig, UV beständig, nachhaltig, formstabil, pflegeleicht und hygienisch.
Erdungslasche für Potenzialausgleich.

Erforderliches Zubehör:
Ablaufgarnituren
KA 90,
KA 90 extraflach,
KA 90 ultraflach,
KA 90 senkrecht.

Optionales Zubehör:
Montagesysteme FR 5300 FLEX,
FR 5300 FLEX PLUS,
Duschwannen-Antidröhn-Set DW-ADS,
Duschwannen-Schalldämmset DWS,
Wannen-Anschluss-Schalldämmband WAS 70,
DICHTSET BODENEBCN,
DICHTSET FLEX.

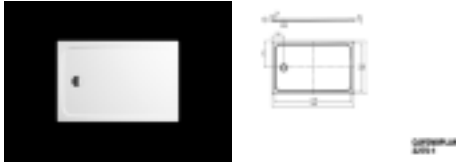
Empfohlene Oberflächen:
rutschhemmende Antislip/Vollantislip-Emaillierung, KALDEWEI SECURE PLUS, pflegeleichter PERL-EFFEKT.
COORDINATED COLOURS COLLECTION und weitere Sanitärfarben.

Sicherheitstechnische Untersuchung:
Der TÜV Rheinland bestätigt der Antislip/Vollantislip-Emaillierung und SECURE PLUS Oberfläche von KALDEWEI eine Rutschhemmung gemäß Bewertungsgruppe B

für nassbelastete Barfußbereiche (DIN 51097) und gemäß Bewertungsgruppe R10 für rutschhemmende Eigenschaften in Arbeitsräumen und Arbeitsbereichen mit erhöhter Rutschgefahr (DIN 51130).

Menge: EP: GP:

1.19 KALDEWEI CAYONOPLAN Duschfl., 750x1600mm, Modell-Nr. 2275



Design Beschreibung:

Klassische bodenebene Dusche mit großzügiger Standfläche durch seitlichen Ablauf und flacher umlaufender Prägung. Duschfläche optimal kombinierbar mit der Badewanne CAYONO.

Außenform: Rechteck
 Außenmaß: 750x1600 mm
 Randhöhe: 40 mm
 Tiefe: 25 mm
 Produkt: Stahl-Email Duschfläche
 Modell-Nr.: 2275
 Modell: CAYONOPLAN
 Hersteller: KALDEWEI
 Garantie: 30 Jahre (gem. Garantiepäss)
 MADE IN GERMANY
 Material: KALDEWEI Stahl-Email
 Ablaufloch: d 90 mm
 Ablaufposition: außen
 Min. Höhe mit Ablaufgarnitur (in Kombination m. KA 90 ultraflach): 85 mm
 Gewicht: 31 kg
 Basisfarbe: alpinweiß

Gem. EU-Bauproduktenverordnung (BauPVO):

CE 15 KDW001 PH/gekennzeichnet nach DIN EN 14527 - CL1+CL2

Zertifizierte Oberfläche:

Kratz- und schlagfest, chemikalienresistent, hitzebeständig, UV beständig, nachhaltig, formstabil, pflegeleicht und hygienisch.

Erdungslasche für Potenzialausgleich.

Erforderliches Zubehör:

Ablaufgarnituren
 KA 90,
 KA 90 extraflach,
 KA 90 ultraflach,
 KA 90 senkrecht.

Optionales Zubehör:

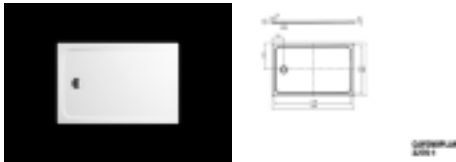
Montagesysteme FR 5300 FLEX,
FR 5300 FLEX PLUS,
Duschwannen-Antidröhn-Set DW-ADS,
Duschwannen-Schalldämmset DWS,
Wannen-Anschluss-Schalldämmband WAS 70,
DICHTSET BODENEbenen,
DICHTSET FLEX.

Empfohlene Oberflächen:
rutschhemmende Antislip/Vollantislip-
Emaillierung, KALDEWEI SECURE PLUS,
pflegeleichter PERL-EFFEKT.
COORDINATED COLOURS COLLECTION
und weitere Sanitärfarben.

Sicherheitstechnische Untersuchung:
Der TÜV Rheinland bestätigt der
Antislip/Vollantislip-Emaillierung und
SECURE PLUS Oberfläche von KALDEWEI eine
Rutschhemmung gemäß Bewertungsgruppe B
für nassbelastete Barfußbereiche
(DIN 51097) und gemäß Bewertungsgruppe
R10 für rutschhemmende Eigenschaften in
Arbeitsräumen und Arbeitsbereichen mit
erhöhter Rutschgefahr (DIN 51130).

Menge: EP: GP:

1.20 KALDEWEI CAYONOPLAN Duschfl., 800x1600mm, Modell-Nr. 2276



Design Beschreibung:
Klassische bodenebene Dusche mit groß-
zügiger Standfläche durch seitlichen Ab-
lauf und flacher umlaufender Prägung.
Duschfläche optimal kombinierbar mit der
Badewanne CAYONO.

Außenform: Rechteck
Außenmaß: 800x1600 mm
Randhöhe: 40 mm
Tiefe: 25 mm
Produkt: Stahl-Email Duschfläche
Modell-Nr.: 2276
Modell: CAYONOPLAN
Hersteller: KALDEWEI
Garantie: 30 Jahre (gem. Garantiepäss)
MADE IN GERMANY
Material: KALDEWEI Stahl-Email
Ablaufloch: d 90 mm
Ablaufposition: außen
Min. Höhe mit Ablaufgarnitur (in
Kombination m. KA 90 ultraflach): 85 mm
Gewicht: 32 kg

Basisfarbe: alpinweiß

Gem. EU-Bauproduktenverordnung (BauPVO):
CE 15 KDW001 PH/gekennzeichnet nach
DIN EN 14527 - CL1+CL2

Zertifizierte Oberfläche:

Kratz- und schlagfest, chemikalienresistent, hitzebeständig, UV beständig, nachhaltig, formstabil, pflegeleicht und hygienisch.

Erdungslasche für Potenzialausgleich.

Erforderliches Zubehör:

Ablaufgarnituren

KA 90,

KA 90 extraflach,

KA 90 ultraflach,

KA 90 senkrecht.

Optionales Zubehör:

Montagesysteme FR 5300 FLEX,

FR 5300 FLEX PLUS,

Duschwannen-Antidröhn-Set DW-ADS,

Duschwannen-Schalldämmset DWS,

Wannen-Anschluss-Schalldämmband WAS 70,

DICHTSET BODENEbenen,

DICHTSET FLEX.

Empfohlene Oberflächen:

rutschhemmende Antislip/Vollantislip-Emaillierung, KALDEWEI SECURE PLUS, pflegeleichter PERL-EFFEKT.

COORDINATED COLOURS COLLECTION

und weitere Sanitärfarben.

Sicherheitstechnische Untersuchung:

Der TÜV Rheinland bestätigt der Antislip/Vollantislip-Emaillierung und SECURE PLUS Oberfläche von KALDEWEI eine Rutschhemmung gemäß Bewertungsgruppe B für nassbelastete Barfußbereiche (DIN 51097) und gemäß Bewertungsgruppe R10 für rutschhemmende Eigenschaften in Arbeitsräumen und Arbeitsbereichen mit erhöhter Rutschgefahr (DIN 51130).

Menge:

EP:

GP:

1.21

KALDEWEI CAYONOPLAN Duschfl., 700x1700mm, Modell-Nr. 2278



KALDEWEI

Design Beschreibung:

Klassische bodenebene Dusche mit großzügiger Standfläche durch seitlichen Ab-

lauf und flacher umlaufender Prägung.
Duschfläche optimal kombinierbar mit der
Badewanne CAYONO.

Außenform: Rechteck
Außenmaß: 700x1700 mm
Randhöhe: 40 mm
Tiefe: 25 mm
Produkt: Stahl-Email Duschfläche
Modell-Nr.: 2278
Modell: CAYONOPLAN
Hersteller: KALDEWEI
Garantie: 30 Jahre (gem. Garantiepasse)
MADE IN GERMANY
Material: KALDEWEI Stahl-Email
Ablaufloch: d 90 mm
Ablaufposition: außen
Min. Höhe mit Ablaufgarnitur (in
Kombination m. KA 90 ultraflach): 85 mm
Gewicht: 29 kg
Basisfarbe: alpinweiß

Gem. EU-Bauproduktenverordnung (BauPVO):
CE 15 KDW001 PH/gekennzeichnet nach
DIN EN 14527 - CL1+CL2
Zertifizierte Oberfläche:
Kratz- und schlagfest, chemikalienresis-
tent, hitzebeständig, UV beständig,
nachhaltig, formstabil, pflegeleicht und
hygienisch.
Erdungslasche für Potenzialausgleich.

Erforderliches Zubehör:
Ablaufgarnituren
KA 90,
KA 90 extraflach,
KA 90 ultraflach,
KA 90 senkrecht.

Optionales Zubehör:
Montagesysteme FR 5300 FLEX,
FR 5300 FLEX PLUS,
Duschwannen-Antidröhn-Set DW-ADS,
Duschwannen-Schalldämmset DWS,
Wannen-Anschluss-Schalldämmband WAS 70,
DICHTSET BODENEBCN,
DICHTSET FLEX.

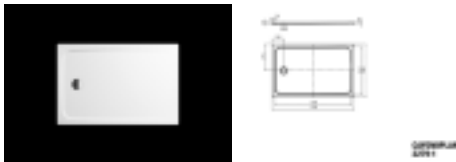
Empfohlene Oberflächen:
rutschhemmende Antislip/Vollantislip-
Emaillierung, KALDEWEI SECURE PLUS,
pflegeleichter PERL-EFFEKT.
COORDINATED COLOURS COLLECTION
und weitere Sanitärfarben.

Sicherheitstechnische Untersuchung:
Der TÜV Rheinland bestätigt der
Antislip/Vollantislip-Emaillierung und
SECURE PLUS Oberfläche von KALDEWEI eine

Rutschhemmung gemäß Bewertungsgruppe B für nassbelastete Barfußbereiche (DIN 51097) und gemäß Bewertungsgruppe R10 für rutschhemmende Eigenschaften in Arbeitsräumen und Arbeitsbereichen mit erhöhter Rutschgefahr (DIN 51130).

Menge: EP: GP:

1.22 KALDEWEI CAYONOPLAN Duschfl., 750x1700mm, Modell-Nr. 2279



Design Beschreibung:

Klassische bodenebene Dusche mit großzügiger Standfläche durch seitlichen Ablauf und flacher umlaufender Prägung. Duschfläche optimal kombinierbar mit der Badewanne CAYONO.

Außenform: Rechteck
 Außenmaß: 750x1700 mm
 Randhöhe: 40 mm
 Tiefe: 25 mm
 Produkt: Stahl-Email Duschfläche
 Modell-Nr.: 2279
 Modell: CAYONOPLAN
 Hersteller: KALDEWEI
 Garantie: 30 Jahre (gem. Garantiepäss)
 MADE IN GERMANY
 Material: KALDEWEI Stahl-Email
 Ablaufloch: d 90 mm
 Ablaufposition: außen
 Min. Höhe mit Ablaufgarnitur (in Kombination m. KA 90 ultraflach): 85 mm
 Gewicht: 33,5 kg
 Basisfarbe: alpinweiß

Gem. EU-Bauproduktenverordnung (BauPVO):

CE 15 KDW001 PH/gekennzeichnet nach DIN EN 14527 - CL1+CL2

Zertifizierte Oberfläche:

Kratz- und schlagfest, chemikalienresistent, hitzebeständig, UV beständig, nachhaltig, formstabil, pflegeleicht und hygienisch.

Erdungslasche für Potenzialausgleich.

Erforderliches Zubehör:

Ablaufgarnituren
 KA 90,
 KA 90 extraflach,
 KA 90 ultraflach,
 KA 90 senkrecht.

Optionales Zubehör:
Montagesysteme FR 5300 FLEX,
FR 5300 FLEX PLUS,
Duschwannen-Antidröhn-Set DW-ADS,
Duschwannen-Schalldämmset DWS,
Wannen-Anschluss-Schalldämmband WAS 70,
DICHTSET BODENEBCN,
DICHTSET FLEX.

Empfohlene Oberflächen:
rutschhemmende Antislip/Vollantislip-
Emaillierung, KALDEWEI SECURE PLUS,
pflegeleichter PERL-EFFEKT.
COORDINATED COLOURS COLLECTION
und weitere Sanitärfarben.

Sicherheitstechnische Untersuchung:
Der TÜV Rheinland bestätigt der
Antislip/Vollantislip-Emaillierung und
SECURE PLUS Oberfläche von KALDEWEI eine
Rutschhemmung gemäß Bewertungsgruppe B
für nassbelastete Barfußbereiche
(DIN 51097) und gemäß Bewertungsgruppe
R10 für rutschhemmende Eigenschaften in
Arbeitsräumen und Arbeitsbereichen mit
erhöhter Rutschgefahr (DIN 51130).

Menge: **EP:** **GP:**

Gesamt Netto:
MwSt. (.....%):
Gesamt Brutto: